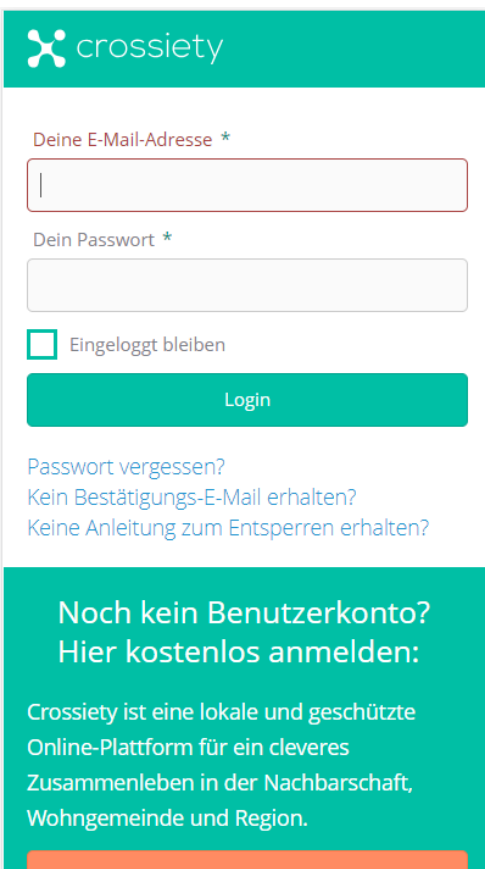


Der Fasnachts-Livechat von Crossiety – jetzt mitmachen!



1. Gehe auf den Link des Livechats. Du gelangst zur Gruppe und klickst hier auf **Beitreten**.



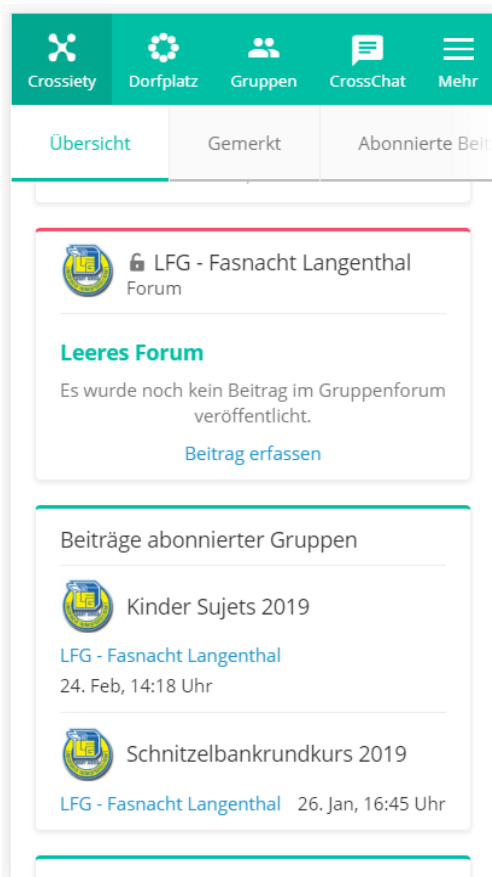
2. Du wirst auf die **Login/Registrieren**-Seite weitergeleitet. Melde dich nun an.

Noch nicht registriert?

Gebe deine Daten an und verifiziere deine E-Mail-Adresse und Handynummer. Diese Daten werden nur für deine kostenlose Registrierung genutzt.

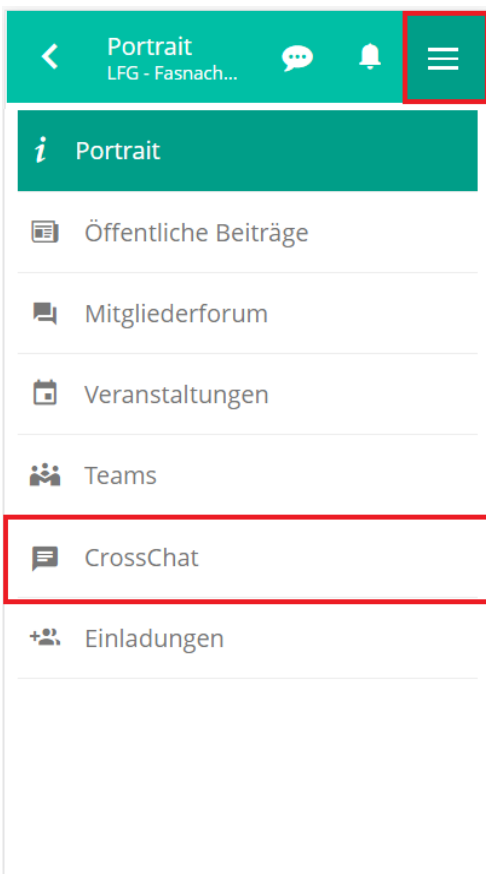
Du findest den Livechat auch unter www.crossiety.ch/lfg

Der Fasnachts-Livechat von Crossiety – jetzt mitmachen!



3. Du findest die Gruppe **LFG – Fasnacht Langenthal** auf der Startseite.

Klicke auf das Feld der Gruppe, um diese zu öffnen.



4. Wenn du nun oben rechts auf den Button mit den drei Balken klickst, öffnet sich ein Dropdownmenü.

Hier wählst du den **CrossChat** aus und kommst so direkt zum Livechat.

Du findest den Livechat auch unter www.crossiety.ch/lfg